



## Planungshilfe für Toranlagen

**Kunde** Name/Vorname/Adresse .....

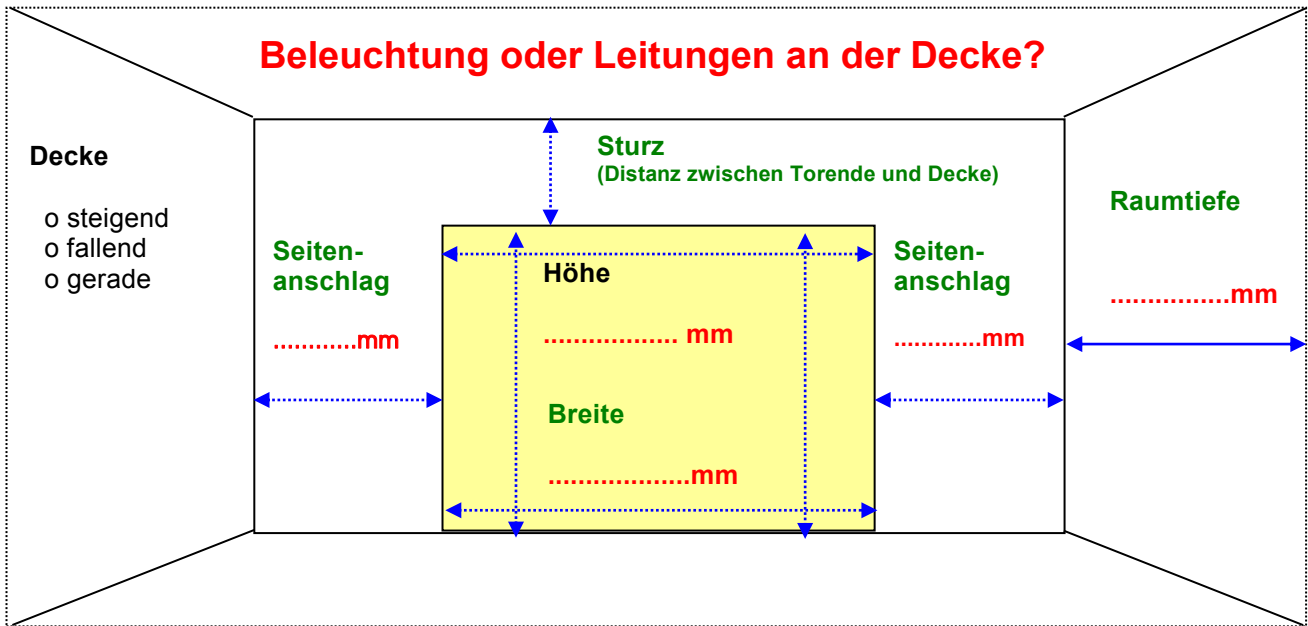
Telefon/Handy .....

Email .....

Zuständig .....


.....Datum.....

**Wichtig: Bitte legen Sie einige Fotos (innen/ausen) vom künftigen Torstandort bei!**

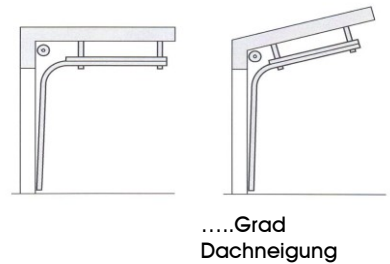


**Farbige Oberflächen** ähnlich RAL, bitte Farbe wählen

innen	9002	grauweiss (Standart)		
ausen	9006	weissaluminium	1021	rapsgelb
	9002	grauweiss	6009	tannengrün
	3000	feuerrot	9010	reinweiss
	5010	enzianblau	7016	anthrazitgrau
	5003	saphirblau	8014	sepiabraun
	7044	seidengrau	9007	grualuminium



### Einbausituationen



**Verglasungen**  ISO Fenstern aus Acryl-Doppelscheiben, klar  
Anzahl Sektionen: .....Stück

**Schlupftür**  in den werkseitig vorgeschriebenen Bereich des Tores eingebaut, **nach aussen öffnend**

Verwendung als Fluchttüre

**Torantrieb**  manuell mit Haspelketten-Handantrieb

E-Antrieb mit Impulssteuerung  
 Fernbedienung zum Torantrieb  
 zusätzliche Fernbedienung .....Stück

**Montage**  Neubau  Altbau  
 altes Tor entsorgen ja/ nein



**Wände aus:**  Holz  Stahl  Beton

Gewünschter Ausführungstermin

.....